

Republica Moldova

CONSILIUL
MUNICIPAL ORHEI

06.04.2018



DECIZIE

mun.Orhei

Республика Молдова

СОВЕТ
МУНИЦИПИЯ ОРХЕЙ

2.3

nr. _____

Cu privire la executarea bugetului
municipal pe anul 2017

În temeiul art.14, Legii privind administrația publică locală nr.436-XVI din 28.12.2006; art.28 al Legii privind finanțele publice locale nr.397 din 16.10.2003, examinând informația prezentată de dna Marina CRAVCENCO, viceprimar pentru problemele economie, buget și finanțe,

CONSILIUL MUNICIPAL ORHEI DECIDE:

1.Se ia act de raportul privind executarea bugetului municipal pe anul 2017 conform anexelor nr.1-5 la prezenta decizie.

2.Se aprobă raportul pentru anul 2017 privind executarea bugetului municipal la venituri 58969,9 mii lei, la cheltuieli în sumă de 54458,9 mii lei, soldul în sumă de 20024,8 mii lei, conform anexelor nr.1-5 la prezenta decizie.

3.Controlul asupra executării prezentei decizii revine viceprimarului orașului Orhei pentru problemele economie, buget și finanțe dna Marina CRAVCENCO.

Președintele ședinței

Contrasemnat:
Secretar al
Consiliului municipal Orhei



Evgheni PISOV

Ala BURACOVSKI



ANEXA nr. 1

La decizia Consiliului municipal Orhei
Nr. 8 din 06.04.2018

Indicatorii generali și sursele de finanțare ale bugetului municipal Orhei
pentru anul 2017

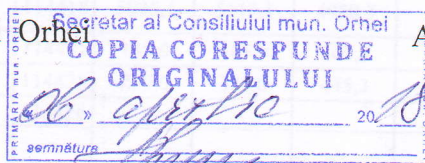
mii lei

Denumirea	Cod Eco	Suma aprobata pe anul 2017	Suma precizata pe anul 2017	Executat 2017	% executat din plan precizat	Devieri în sumă (+;-)
1	2	3	4	5	6=5:4	7=5-4
I. VENITURI, total	1	51861,3	58242,0	58969,9	101,2	727,9
inclusiv transferuri de la bugetul de stat		29101,5	34389,4	34385,3	100,0	-4,1
II. CHELTUIELI, total	2+3	62266,7	62239,7	54458,9	87,5	-7780,8
III. SOLD BUGETAR	1-(2+3)	-10405,4	-3997,7	4511,0	-112,8	8508,7
IV. SURSELE DE FINANȚARE, total	4+5+9	10405,4	15513,8	-2282,6	-14,7	-17796,4
inclusiv conform clasificăției economice						0,0
Rambursarea împrumutului instituțiilor	552120	-2114,6	-2282,6	-2282,6	100,0	0,0
Sold de mijloace bănești la începutul perioadei	910	12520,0	17796,4			
Sold de mijloace bănești la sfârșitul perioadei	930			20024,8		

Secretar al Consiliului municipal

Orhei

Ala BURACOVSKI




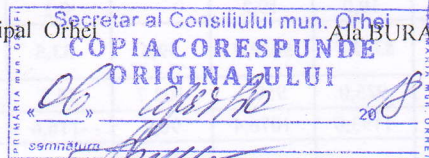
Executarea veniturilor pentru 12 luni
a anului 2017 pe Primăria mun. Orhei

mii lei

	Denumirea veniturilor	Cod Eco	Suma aprobata pe anul 2017	Suma precizata pe anul 2017	Executat 2017	% executat din plan precizat	Devieri în sumă (+;-)	Executat 2016	% executat comparativ cu 2016	Devieri în sumă (+;-) 2017 comparativ cu 2016
	1	2	3	4	5	6=5:4	7=5-4	8	9=5:8	10=5-8
	Total venituri		51861,3	58242,0	58969,9	101,2	727,9	46180,3	127,7	12789,6
1	Impozitul pe venitul persoanelor fizice	1111	7411,9	8619,9	8998,4	104,4	378,5	7377,5	122,0	1620,9
2	Impozitul pe venitul reținut din salariu	111110	7244,4	8370,4	8750,9	104,5	380,5	7217,5	121,2	1533,4
3	Impozitul pe venitul persoanelor fizice spre plată/achitat	111121	164,0	200,0	197,8	98,9	-2,2	155,7	127,0	42,1
4	Impozit pe venitul persoanelor fizice ce desfășoară activități independente în domeniul comerțului	111124		40,0	37,5	93,8	-2,5			37,5
5	Impozitul pe venit aferent operațiunilor de predare în posesie și/sau folosință a proprietății imobiliare	111130	3,5	9,5	12,2	128,4	2,7	4,4	280,5	7,9
6	Impozitul funciar	1131	54,8	72,1	74,9	103,9	2,5	77,2	97,0	-2,6
7	Impozitul funciar pe terenurile cu destinație agricolă cu excepția gospodăriilor țărănești (de fermier)	113110	7,7	5,0	4,8	96,0	-0,2	6,2	77,4	-1,4
8	Impozitul funciar pe terenurile cu destinație agricolă de la gospodăriile țărănești (de fermier)	113120	3,6	2,6	3,5	134,6	0,9	1,7	204,7	1,8
9	Impozitul funciar pe terenurile cu altă destinație decât cea agricolă	113130	43,5	64,5	66,3	102,8	1,8	69,3	95,6	-3,0
10	Impozitul funciar pe pășuni și fânețe	113150			0,3					
11	Impozitul pe bunurile imobiliare	1132	1379,9	2368,9	2514,3	106,1	145,4	1344,0	187,1	1170,3
12	Impozitul pe bunurile imobiliare ale persoanelor juridice	113210	89,9	161,9	161,2	99,6	-0,7	107,3	150,2	53,9
13	Impozitul pe bunurile imobiliare achitat de către persoanele juridice și fizice înregistrate în calitate de întreprinzător din valoarea estimată (de piață) a bunurilor imobiliare	113230	490,0	1183,0	1214,9	102,7	31,9	484,8	250,6	730,1
14	Impozitul pe bunurile imobiliare, achitat de către persoanele fizice-cetățeni din valoarea estimată (de piață) a bunurilor	113240	800,0	1024,0	1138,2	111,2	114,2	751,9	151,4	386,3
15	Impozite pe proprietate cu caracter ocazional	1133	3,0	19,0	19,2		0,2	7,3	263,7	11,9
16	Impozit privat încasat în bugetul local de nivelul I	113313	3,0	19,0	19,2		0,2	7,3	263,7	11,9
17	Taxele pentru servicii specifice	1144	8288,8	8312,5	8279,0	99,6	-33,5	8488,1	787,1	-209,1
18	Taxa de piață	114411	1100,0	925,0	959,3	103,7	34,3	917,2	104,6	42,1
19	Taxa pentru amenajarea teritoriului	114412	935,0	1193,0	1076,4	90,2	-116,6	986,9	109,1	89,6
20	Taxa pentru prestarea serviciilor de transport auto de călători pe teritoriul municipiilor, orașelor și satelor (comunelor)	114413	500,0	410,0	444,6	108,4	34,6	624,0	71,3	-179,4
21	Taxa de plasare (amplasare) a publicității (reclamei)	114414			0,2		0,2	0,5	37,1	-0,3
22	Taxa pentru dispozitivele publicitare	114415	200,0	87,0	94,0	108,0	7,0	242,9	38,7	-148,9
23	Taxa pentru parcare	114416	113,7	99,4	115,4	116,1	16,0	97,1	118,8	18,3
24	Taxa pentru unitățile comerciale și/sau de prestări servicii	114418	5025,1	5113,1	4980,5	97,4	-132,6	5010,9	99,4	-30,4
25	Taxa pentru cazare	114421	135,0	105,0	163,3	155,5	58,3	188,9	86,4	-25,6
26	Taxa de aplicare a simbolicii locale	114423	280,0	380,0	445,3	117,2	65,3	365,9	121,7	79,4
27	Taxa pentru salubritate	114426						53,9	0,0	-53,9
28	Taxe și plăți pentru utilizarea mărfurilor și pentru practicarea unor genuri de activitate	1145	850,0	1350,0	1593,3	118,0	243,3	833,4	191,2	759,9
29	Taxa pentru patenta de întreprinzător	114522	850,0	1350,0	1593,3	118,0	243,3	833,4	191,2	759,9
30	Granturi capitale primite de la guvernele altor state	1312	1447,3							
31	Granturi capitale primite de la de la guvernele altor state pentru proiecte finanțate din surse externe pentru bugetul local de nivelul I	131223	1447,3							
32	Dividende primite	1412	54,0	19,0	11,3	59,5	-7,7	36,2	31,2	-24,9
33	Defalcări de la profitul net al întreprinderilor de stat (municipal) în bugetul local de nivelul I	141233	54,0	19,0	11,3	59,5	-7,7	36,2	31,2	-24,9
34	Renta	1415	344,8	489,8	438,4	89,5	-51,4	1041,8	42,1	-603,4

35	Arenda terenurilor cu altă destinație decât cea agricolă încasată în bugetul local de nivelul I	141533	344,8	489,8	438,4	89,5	-51,4	1041,8	42,1	-603,4
36	Taxe și plăți administrative	1422	13,0	9,0	9,3	103,3	0,3	13,2	70,7	-3,9
37	Plata pentru certificatele de urbanism și autorizările de construire sau desființare încasată în bugetul local de nivelul I	142215	13,0	9,0	8,8	97,8	-0,2	13,2	66,9	-4,4
38	Încasări de la vânzarea averii și valutei confiscate încasate în bugetul local de nivelul I	142233			0,5					
39	Comercializarea mărfurilor și serviciilor de către instituțiile bugetare	1423	2891,1	2386,2	2441,1	102,3	54,9	2296,1	106,3	145,0
40	Încasări de la prestarea serviciilor cu plată	142310	2811,1	2306,2	2376,5	103,0	70,3	2201,4	108,0	175,1
41	Plata pentru locațiunea bunurilor patrimoniului public	142320	80,0	80,0	64,6	80,8	-15,4	94,7		-30,1
42	Amenzii și sancțiuni	143	20,0	80,0	79,4	99,3	-0,6	17,6		61,9
43	Amenzii și sancțiuni convențional încasate	143130	20,0	80,0	79,4	99,3	-0,6	17,6		61,8
44	Amenzii aplicate de subdiviziunile IGP	143242						-0,1		
45	DONAȚII VOLUNTARE	144	0,0	125,0	125,0	100,0	0,0	112,8	0,0	-112,8
46	Donații voluntare pentru cheltuieli curente din surse externe pentru susținerea bugetului local de nivelul I	144123						112,8	0,0	-112,8
47	Donații voluntare pentru cheltuieli capitale din surse interne pentru susținerea bugetului local de nivelul I (sector Bucuria)	144213		50,0	50,0	100,0	0,0			
48	Donații voluntare pentru cheltuieli capitale din surse interne pentru instituțiile bugetare (grădinița 6)	144214		75,0	75,0	100,0	0,0			
49	Alte venituri	1451	1,2	1,2	1,0	83,3	-0,2	3,7	-0,3	-2,7
50	Alte venituri încasate în bugetul local de nivelul I	145142	1,2	1,2	1,0	83,3	-0,2	3,7	-0,3	-2,7
51	Transferuri primite între bugetul de stat și bugetele locale de nivelul I	1912	29101,5	33158,8	33158,8	100,0	0,0	24531,3	135,2	5508,6
52	Transferuri curente primite cu destinație specială între bugetul de stat și bugetele locale de nivelul I pentru învățământul preșcolar, primar, secundar general, special și componenta (extrașcolară)	191211	27359,5	28487,4	28487,4	100,0	0,0	22978,8	124,0	5508,6
53	Transferuri curente primite cu destinație specială între bugetul de stat și bugetele locale de nivelul I pentru infrastructura drumurilor	191216		2929,4	2929,4	100,0	0,0			
54	Transferuri curente primite cu destinație generală între bugetul de stat și bugetele locale de nivelul I	191231	1742,0	1742,0	1742,0	100,0	0,0	1552,5	112,2	189,5
55	Transferuri primite între instituțiile bugetului de stat și instituțiile bugetelor locale de nivelul I	1914	0,0	1230,6	1226,5	99,7	-4,1	0,0		0,0
56	Transferuri capitale primite cu destinație specială între instituțiile bugetului de stat și instituțiile bugetelor locale de nivelul I	191420		1230,6	1226,5	99,7	-4,1			

Secretar al Consiliului municipal Orhei



[Handwritten signature]


Executarea resurselor și cheltuielilor bugetului municipal conform clasificăției funcționale și pe programe
pe anul 2017

Denumirea	Cod	Executat pe anul 2016	Executat pe anul 2017	Precizat pe anul 2017	Executat pe anul 2017	Executat fata de planul precizat anual		Executat fata de anul 2016
						devieri (+/-)	in %	in %
Cheltuieli recurente, în total		42918,6	62266,7	62239,7	54458,9	-7780,8	87,5	126,9
inclusiv cheltuieli de personal		18646,6	21808,9	21736,1	20707,5	-1028,6	95,3	111,1
Investiții capitale, în total			-					
<i>Servicii de stat cu destinație generală</i>	01	5356,7	6138,0	6529,8	5477,6	-1052,2	83,9	102,3
Resurse, total		5356,7	6138,0	6529,8	5477,6	-1052,2	83,9	102,3
<i>Resurse generale</i>	1	5038,5	5941,2	6411,3	5332,6	-1078,7	83,2	105,8
<i>Resurse colectate de autorități/instituții bugetare</i>	2	318,2	196,8	118,5	145,0	26,5	122,4	45,6
Cheltuieli, total		5356,7	6138,0	6529,8	5477,6	-1052,2	83,9	102,3
Executivul și serviciile de suport	03	4551,1	5069,5	5582,1	4847,2	-734,9	86,8	106,5
<i>Exercitarea guvernării</i>	0301	4263,5	5069,5	5582,1	4847,2	-734,9	86,8	113,7
<i>Granturi</i>	0301	287,6						0,0
Domenii generale de stat	08	0,0	480,0	299,2	0,0	-299,2	0,0	
<i>Gestionarea fondurilor de rezervă și de intervenție</i>	0802		480,0	299,2		-299,2	0,0	
Datoria de stat și a autorităților publice locale	17	805,6	588,5	648,5	630,4	-18,1	97,2	78,3
<i>Datoria internă a autorităților publice locale</i>	1703	805,6	588,5	648,5	630,4	-18,1	97,2	78,3
Ordine publică și securitate națională	03	252,0	300,0	300,0	234,6	-65,4	78,2	93,1
Resurse, total		252,0	300,0	300,0	234,6	-65,4	78,2	93,1
<i>Resurse generale</i>	1	252,0	300,0	300,0	234,6	-65,4	78,2	93,1
<i>Resurse colectate de autorități/instituții bugetare</i>	2							
Cheltuieli, total		252,0	300,0	300,0	234,6	-65,4	78,2	93,1
Protecția civilă și apărarea împotriva incendiilor	37	252,0	300,0	300,0	234,6	-65,4	78,2	93,1
<i>Protecția civilă și apărarea împotriva incendiilor</i>	3702	252,0	300,0	300,0	234,6	-65,4	62,3	93,1
Servicii în domeniul economiei	04	-99,6	498,2	3876,2	2415,6	-1460,6	62,3	
Resurse, total		-99,6	498,2	3876,2	2415,6	-1460,6	62,3	
<i>Resurse generale</i>	1	-99,6	498,2	3876,2	2415,6	-1460,6	62,3	
<i>Resurse colectate de autorități/instituții</i>	2							
Cheltuieli, total		-99,6	498,2	3876,2	2415,6	-1460,6	62,3	
Servicii generale economice și comerciale	50	-924,8	-501,8	-2830,6	-3698,2	-867,6	130,7	399,9
<i>Administrarea patrimoniului de stat</i>	5009	-924,8	-501,8	-2830,6	-3087,9	-257,3	109,1	333,9
<i>Rambursarea alocațiilor din anii precedenți</i>	5009				-610,3			
Dezvoltarea transporturilor	64	825,2	1000,0	6706,8	6113,8	-593,0	91,2	740,9
<i>Dezvoltarea drumurilor</i>	6402	825,2	1000,0	6706,8	6113,8	-593,0	91,2	740,9
Protecția mediului	05		0,0	725,5	577,9			
Resurse, total			0,0	725,5	577,9			
<i>Resurse generale</i>	1			725,5	577,9			
<i>Resurse colectate de autorități/instituții bugetare</i>	2							
Cheltuieli, total			0,0	725,5	577,9			
Protecția mediului	70		0,0	725,5	577,9			

Supravegherea și îngrijirea animalelor fără câștin	7010			725,5	577,9			
Gospodăria de locuințe și gospodăria serviciilor comunale	06	11127,9	17728,8	14697,4	11785,5	-2911,9	80,2	105,9
Resurse, total		11127,9	17728,8	14697,4	11785,5	-2911,9	80,2	105,9
Resurse generale	1	10886,4	9348,5	13228,1	11307,5	-1920,6	85,5	103,9
Resurse colectate de autorități/instituții bugetare	2	241,5	8380,3	1469,3	478	-991,3	32,5	197,9
Cheltuieli, total		11127,9	17728,8	14697,4	11785,5	-2911,9	80,2	105,9
Dezvoltarea gospodăriei de locuințe și	75	11127,9	17728,8	14697,4	11785,5	-2911,9	80,2	105,9
Planul neexecutat pentru lichidarea consecințelor situației excepționale provocate de explozia unei case de locuit din str. T Ciobanu	7502	289,3						0,0
Dezvoltarea gospodăriei de locuințe și serviciilor comunale	7502	8666,4	7848,5	9365,3	8011,5	-1353,8	85,5	92,4
Proiectul "O dezvoltare energetică durabilă în orașul Orhei"	7502	481,6	8380,3	1469,3	478	-991,3	32,5	99,3
Iluminarea stradală	7505	1690,6	1500,0	3862,8	3296,0	-566,8	85,3	195,0
Cultură, sport, tineret, culte și odihnă	08	1082,6	1402,3	1402,3	981,8	-420,5	70,0	90,7
Resurse, total		1082,6	1402,3	1402,3	981,8	-420,5	70,0	90,7
Resurse generale	1	1082,6	1402,3	1402,3	981,8	-420,5	70,0	90,7
Resurse colectate de autorități/instituții bugetare	2							
Cheltuieli, total		1082,6	1402,3	1402,3	981,8	-420,5	70,0	90,7
Cultura, cultele și odihna	85	826,3	1183,3	1183,3	945,9	-237,4	79,9	114,5
Dezvoltarea culturii	8502	504,2	810,0	810,0	637,7	-172,3	78,7	126,5
Protejarea și punerea în valoare a patrimoniului cultural național.	8503	322,1	373,3	373,3	308,2	-65,1	82,6	95,7
Tineret și sport	86	256,3	219,0	219,0	35,9	-183,1	16,4	14,0
Sport	8602	21,3	107,0	107,0	35,0	-72,0	32,7	164,6
Moto-Sport (proiect)	8602	235,0						0,0
Tineret	8603		112,0	112,0	0,9	-111,1	0,8	
Învățământ	09	24695,1	35640,8	34040,9	32358,0	-1682,9	95,1	131,0
Resurse, total		24695,1	35640,8	34040,9	32358,0	-1682,9	95,1	131,0
Resurse generale	1	22717,2	27359,5	30467,6	29516,5	-951,1	96,9	129,9
Resurse colectate de autorități/instituții bugetare	2	1977,9	8281,3	3573,3	2841,5	-731,8	79,5	143,7
Cheltuieli, total		24695,1	35640,8	34040,9	32358,0	-1682,9	95,1	131,0
Învățământ	88	24695,1	35640,8	34040,9	32358,0	-1682,9	95,1	131,0
Educație timpurie	8802	20706,6	24956,9	27581,9	26701,7	-880,2	96,8	129,0
Proiectul "O dezvoltare energetică durabilă în orașul Orhei"	8802		5587,0			0,0		
Învățământ liceal (Proiectul II al Fondului de Investiții Sociale) „Integrarea copiilor cu dizabilități în școlile generale”	8806			1230,6	1226,5	-4,1	99,7	
Educația extrașcolară și susținerea elevilor dotați	8814	3988,5	5096,9	5228,4	4429,8	-798,6	84,7	111,1
Protecția socială	10	504,0	558,6	667,6	627,9	-39,7	94,1	124,6
Resurse, total		504,0	558,6	667,6	627,9	-39,7	94,1	124,6
Resurse generale	1	504,0	558,6	667,6	627,9	-39,7	94,1	124,6
Resurse colectate de autorități/instituții bugetare	2							
Cheltuieli, total		504,0	558,6	667,6	627,9	-39,7	94,1	124,6
Protecția socială	90	504,0	558,6	667,6	627,9	-39,7	94,1	124,6
Protecție socială în cazuri excepționale	9012	504,0	520,0	629,0	627,9	-1,1	99,8	124,6
Protecție socială a unor categorii de cetățeni	9019		38,6	38,6				

Secretar al Consiliului municipal Orhei

[Signature]



Ala BURACOVSCHI

COPIA CORESPUNDE ORIGINALULUI

26. Aprilie 2010

[Signature]

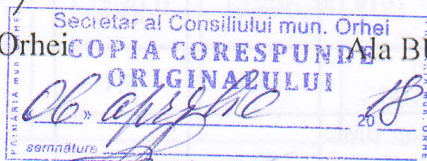
SINTEZA

executarii planului la resurse colectate de institutiile bugetare
pe anul 2017 Primaria mun.Orhei

mii lei

Nr. d/o	Denumirea institutiei	Executat pe anul 2016	Aprobat pe anul 2017	Precizat pe anul 2017	Executat anul 2017	Executat fata de planul precizat anual		Executat fata de anul 2016
						devieri (+/-)	în %	în %
1	2		3	4	5	6	7	
	Total - primaria	2296,1	2891,1	2386,2	2441,1	54,9	102,3	106,3
	Aparatul primarului total	318,2	196,8	118,5	145,0	26,5	122,4	45,6
I	inclusiv: servicii 142310	223,5	116,8	38,5	80,4	41,9	208,8	36,0
	arenda 142320	94,7	80,0	80,0	64,6	-15,4	80,8	68,2
II	Învățământ- total	1977,9	2694,3	2267,7	2296,1	28,4	101,3	116,1
	Învățământ preșcolar	1320,1	1821,3	1558,7	1527,2	-31,5	98,0	115,7
	Grădinița de copii nr. 1	94,8	111,4	127,9	99,8	-28,1	78,0	105,3
	Grădinița de copii nr. 2	160,7	261,3	245,3	211,4	-33,9	86,2	131,5
	Grădinița de copii nr. 4	290,3	437,4	379,3	355,4	-23,9	93,7	122,4
	Grădinița de copii nr. 5	122,6	144,1	165,4	142,3	-23,1	86,0	116,1
	Grădinița de copii nr. 6	107,5	169,2	75,6	109,9	34,3	145,4	102,2
	Grădinița de copii nr. 8	246,8	347,2	262,7	307,0	44,3	116,9	124,4
	Grădinița de copii nr. 12	297,4	350,7	302,5	301,4	-1,1	99,6	101,3
	Învățământ extrașcolar	657,8	873,0	709,0	768,9	59,9	108,4	116,9
	Școala de arte plastice	157,0	175,2	161,2	190,2	29,0	118,0	121,1
	Școala de muzică	500,8	697,8	547,8	578,7	30,9	105,6	115,6

Secretar al Consiliului municipal Orhei **Ada BURACOVSKI**





Anexa nr. 5
La Decizia Consiliului municipal Orhei
nr. 3 din 06.04.2018

Executarea deciziilor Consiliului municipal Orhei
Cu privire la alocarea mijloacelor financiare din sold disponibil
al Primăriei mun.Orhei în suma de 4811,0 mii lei la situația 01.01.2018

mii lei

Denumirea indicatorului	alocat	executat	%	Nota-motivul neexecutării
salariizarea lucrătorilor conform contractului de prestări servicii civile	386,4	386,4	100,0	Decizia 1.5/ 26.01.2017
efectuarea tranșei a II de Reglementări a Planului Urbanistic General al orașului Orhei	300,0	70,0	23,3	Decizia 1.5/ 26.01.2017
cotație pentru anul 2017 a orașului Orhei în calitate de membru al CALM.	10,0	10,0	100,0	Decizia 1.5/ 26.01.2017
Contribuția Primăriei în cadrul proiectului "O dezvoltare energetică durabilă în orașul Orhei"	300,0		0,0	Decizia 1.5/ 26.01.2017
restituirea sumei achitate privind terenul cu cod cadastral 64011307635 în urma anulării	150,0	150,0	100,0	Decizia 2.2/ 24.02.2017
surse financiare pentru întreținerea Serviciului nominalizat din soldul disponibil al bugetului orașenesc la situația din 01.01.2017 cu suma totală 425,5 mii lei,	425,5	425,5	100,0	Decizia 3.5/ 17.03.2017
Transferuri curente primite cu destinație specială între bugetul de stat și bugetele locale de nivelul I pentru învățământul preșcolar, primar, secundar general, special și complementar (extrașcolar) al bugetului orașenesc la situația din 01.01.2017	1941,5	1941,5	100,0	Decizia 5.2.3/ 02.06.2017
"Resurse colectate" al bugetului orașenesc la situația din 01.01.2017	62,4	62,4	100,0	Decizia 5.2.2/ 02.06.2017
construcția instalațiilor de alimentare cu energia electrică pentru următoarele locuri de consum: scena Piața Vasile Lupu; terenul sportiv - Liceul Teoretic A.Russo, str. V.Lupu, 13; terenul sportiv, str. I.Iakir	290,0	227,4	78,4	Decizia 5.2.1/ 02.06.2017
restituirea sumei achitate în anul 2016 a garanției bancare	72,9	47,6	65,3	Decizia 5.2.1/ 02.06.2017
restituirea sumei achitate în anul 2016 incorect pentru notificări	5,4	5,4	100,0	Decizia 5.2.1/ 02.06.2017
procurarea licenței de ArcGIS Desktop Basic (inclusiv mentenanța) și Subscriere la ArcGIS on-line	92,5	92,5	100,0	Decizia 5.2.1/ 02.06.2017
reparația terenurilor sportive din sectorul Nistreana și Nordic	47,9	47,9	100,0	Decizia 5.2.1/ 02.06.2017
plombarea gropilor pe străzi	332,3	332,3	100,0	Decizia 5.2.1/ 02.06.2017
procurarea corpurilor de iluminat pentru iluminatul stradal	40,3	37,3	92,6	Decizia 5.2.1/ 02.06.2017
marcaje rutiere pe străzi	231,9	231,9	100,0	Decizia 5.2.1/ 02.06.2017
procurarea pompei la havuzul din parcul Europei	15,0	15,0	100,0	Decizia 5.2.1/ 02.06.2017
procurarea pompei la havuzul de lângă monumentul A.Pușkin	47,0	47,0	100,0	Decizia 8.2/ 28.08.2017
onorarea angajamentelor pentru împrumuturile acordate de instituțiile financiare	60,0	60,0	100,0	Decizia 9.7/ 22.09.2017
Total	4811,0	4190,1	87,1	

Secretar al Consiliului municipal Orhei

Ala BURACOVSKI