



## DECIZIE

08.04.2019

4.16

nr.

mun. Orhei

Cu privire la Raportul privind executarea  
bugetului Primăriei municipiului Orhei  
pentru anul 2018

În temeiul art.14 alin.(2), lit.n<sup>3</sup>) al Legii privind administrația publică locală nr.436-XVI din 28.12.2006, art.31, alin.(3) și art.32, lit.f) ale Legii privind finanțele publice locale nr.397 din 16.10.2003, examinând informația prezentată de dna Marina CRAVCENCO, viceprimar pentru problemele economie, buget și finanțe,

## CONSILIUL MUNICIPAL ORHEI DECIDE:

1. Se aprobă Raportul privind executarea bugetului Primăriei municipiului Orhei pentru anul 2018, după cum urmează:

1.1.Executarea indicatorilor principali ai bugetului municipiului Orhei: venituri, cheltuieli, inclusiv cheltuielile de personal, soldul bugetului și sursele de finanțare, conform anexei nr.1;

1.2.Executarea veniturilor bugetului municipiului Orhei, conform anexei nr.2;

1.3.Executarea resurselor și cheltuielilor bugetului municipiului Orhei conform clasificăției funcționale și pe programe, conform anexei nr.3;

1.4.Executarea veniturilor colectate de către instituțiile bugetare finanțate din bugetul municipiului Orhei, conform anexei nr.4;

2. Controlul asupra executării prezentei decizii revine viceprimarului municipiului Orhei pentru problemele economie, buget și finanțe dna Marina CRAVCENCO.

Președintele ședinței

Semnat la data de

12.04.2019

Evgheni PISOV

Contrasemnat:

Secretar al

Consiliului municipal Orhei



Ala BURACOVSKI



Executarea indicatorilor principali ai bugetului municipiului Orhei: venituri, cheltuieli,  
inclusiv cheltuielile de personal, soldul bugetului și sursele de finanțare, pentru anul 2018

mii lei

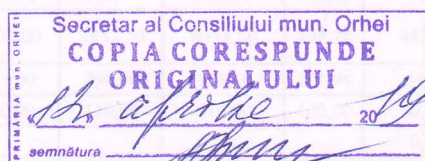
Denumirea	Cod Eco	Aprobat 2018	Precizat 2018	Executat 2018	Executat față de nivelul precizat în %	Executat față de nivelul precizat, devieri în sumă (+;-)
1	2	3	4	5	6=5/4	7=5-4
<b>I. VENITURI, total</b>	<b>1</b>	62846,8	86551,1	84670,2	97,8	-1880,9
inclusiv transferuri de la bugetul de stat		36130,9	36560,9	36509,5	99,9	-51,4
<b>II. CHELTUIELI, total,</b>	<b>2+3</b>	72775,4	94203,6	83935,2	89,1	-10268,4
<b>III. SOLD BUGETAR</b>	<b>1-(2+3)</b>	-9928,6	-7652,5	735,0		8387,5
<b>IV. SURSELE DE FINANȚARE, total</b>	<b>4+5+9</b>	9928,6	7702,3	18902,7	245,4	11200,4
inclusiv conform clasificației economice						
Rambursarea împrumutului instituțiilor	<b>552120</b>	-1122,1	-1122,1	-1122,1	100,0	0
Sold de mijloace bănești la începutul perioadei	<b>910</b>	11050,7	8824,4	20024,8		11200,4
Sold de mijloace bănești la sfârșitul perioadei	<b>930</b>		49,8	19637,7		19637,7

Specialist



Anastasia ȚURCAN

Secretar al Consiliului municipal Orhei



Ala BURACOVSKI



**Executarea veniturilor colectate de către instituțiile bugetare finanțate din bugetul municipiului Orhei pentru anul 2018**

mil lei

Nr. d/o	Denumirea institutiei	Executat 31.12.2017	Aprobat 2018	Precizat 2018	Executat 31.12.2018	Executat față de planul precizat anual		Executat față de anul 2017
						devieri (+/-)	în %	în %
I	2		3	4	5	6	7	
	<b>Total - primaria</b>	<b>2441,1</b>	<b>3122,2</b>	<b>2739,3</b>	<b>2870,6</b>	<b>131,3</b>	<b>104,8</b>	<b>117,6</b>
I	<b>Aparatul primarului total</b>	<b>145,0</b>	<b>130,0</b>	<b>328,7</b>	<b>353,0</b>	<b>24,3</b>	<b>107,4</b>	<b>243,4</b>
	inclusiv: servicii 142310	80,4	50,0	48,7	44,4	-4,3	91,2	55,2
	arenda 142320	64,6	80,0	280,0	308,6	28,6	110,2	477,7
II	<b>Învățământ- total</b>	<b>2296,1</b>	<b>2992,2</b>	<b>2410,6</b>	<b>2517,6</b>	<b>107,0</b>	<b>104,4</b>	<b>109,6</b>
	<b>Învățământ preșcolar</b>	<b>1527,2</b>	<b>2292,7</b>	<b>1711,1</b>	<b>1733,8</b>	<b>22,7</b>	<b>101,3</b>	<b>113,5</b>
	Grădinița de copii nr. 1	99,8	152,9	79,4	83,8	4,4	105,5	84,0
	Grădinița de copii nr. 2	211,4	343,7	258,4	261,2	2,8	101,1	123,6
	Grădinița de copii nr. 4	355,4	549,0	456,6	458,4	1,8	100,4	129,0
	Grădinița de copii nr. 5	142,3	177,2	83,1	83,6	0,5	100,6	58,7
	Grădinița de copii nr. 6	109,9	177,5	76,9	77,0	0,1	100,1	70,1
	Grădinița de copii nr. 8	307,0	447,6	366,8	375,1	8,3	102,3	122,2
	Grădinița de copii nr. 12	301,4	444,8	389,9	394,7	4,8	101,2	131,0
	<b>Învățământ extrașcolar</b>	<b>768,9</b>	<b>699,5</b>	<b>699,5</b>	<b>783,8</b>	<b>84,3</b>	<b>112,1</b>	<b>101,9</b>
	Școala de arte plastice	190,2	154,9	154,9	185,4	30,5	119,7	97,5
	Școala de muzică	578,7	544,6	544,6	598,4	53,8	109,9	103,4


Specialist

Anastasia ȚURCAN

Secretar al Consiliului municipal Orhei



Ala BURACOVSCI







Anexa nr. 2

la decizia Consiliului municipal Orhei  
nr. 08.04.2019 din 08.04.2019

### Executarea veniturilor bugetului municipiului Orhei pentru anul 2018

mil lei

1	Denumirea veniturilor	Cod Eco	Aprobat 2018	Precizat 2018	Executat 31.12.2018	Executat față de nivelul precizat		Executat 31.12.2017	Executat 2018 față de 2017	
						în %	devieri în sumă (+;-)		în %	devieri în sumă (+;-)
2	3	4	5	6	7	8	9	10	11	
1	Impozitul pe venitul persoanelor fizice	1111	9529,10	17664,70	18381,30	104,06	716,60	8998,40	204,27	9382,90
2	Impozitul pe venitul reținut din salariu	111110	9157,20	17025,10	17695,30	103,94	670,20	8750,90	202,21	8944,40
3	Impozitul pe venitul persoan.fizice spre plată/achitat	111121	211,90	542,60	565,90	104,29	23,30	197,80	286,10	368,10
4	Impozitul pe venitul persoanelor fizice ce desfășoară activitate individuală în domeniul comerțului	111124	150,00	72,00	86,00	119,44	14,00	37,50	229,33	48,50
5	Impozitul pe venit aferent operațiunilor de predare în posesie și/sau folosință a proprietății imobiliare	111130	10,00	25,00	34,10	136,40	9,10	12,20	279,51	21,90
6	Impozitul funciar	1131	48,50	31,50	30,40	96,51	-1,10	74,90	40,59	-44,50
7	Impozitul funciar pe terenurile cu destinație agricolă cu excepția gospodăriilor țărănești (de fermier)	113110	5,40	5,40	4,10	75,93	-1,30	4,80	85,42	-0,70
8	Impozitul funciar pe terenurile cu destinație agricolă de la gospodăriile țărănești (de fermier)	113120	3,00	3,00	3,40	113,33	0,40	3,50	97,14	-0,10
9	Impozitul funciar pe terenurile cu altă destinație decât cea agricolă	113130	40,10	23,10	22,90	99,13	-0,20	66,30	34,54	-43,40
10	Impozitul funciar pe pășuni și fânețe	113150			-0,3			0,30		#311A4!
11	Impozitul pe bunurile imobiliare	1132	2494,40	2777,40	2827,30	101,80	49,90	2514,30	112,45	313,00
12	Impozitul pe bunurile imobiliare ale persoanelor juridice	113210	232,30	232,30	201,00	86,53	-31,30	161,20	124,69	39,80
13	Impozitul pe bunurile imobiliare achitat de către persoanele juridice și fizice înregistrate în calitate de întreprinzător din valoarea estimată (de piață) a bunurilor imobiliare	113230	1287,10	1365,10	1384,20	101,40	19,10	1214,90	113,94	169,30
14	Impozitul pe bunurile imobiliare, achitat de către persoanele fizice-cetățeni din valoarea estimată (de piață) a bunurilor	113240	975,00	1180,00	1242,10	105,26	62,10	1138,20	109,13	103,90
15	Impozite pe proprietate cu caracter ocazional	1133	0,00	2,00	2,90	145,00	0,90	19,20	15,10	-16,30
16	Impozit privat încasat în bugetul local de nivelul I	113313		2,00	2,90	145,00	0,90	19,20	15,10	-16,30
17	Taxe pentru servicii specifice	1144	8783,70	9325,70	10576,00	113,41	1250,30	8279,00	127,74	2297,00
18	Taxa de piață	114411	891,00	891,00	1509,90	169,46	618,90	959,30	157,40	550,60
19	Taxa pentru amenajarea teritoriului	114412	1520,00	1520,00	1618,20	106,46	98,20	1076,40	150,33	541,80
20	Taxa pentru prestarea serviciilor de transport auto de călători pe teritoriul municipiilor, orașelor și satelor (comunelor)	114413	430,00	430,00	407,30	94,72	-22,70	444,60	91,61	-37,30
21	Taxa de plasare(ampasare)a publicității (reclamei)	114414		0,50	0,60	120,00	0,10	0,20	300,00	0,40
22	Taxa pentru dispozitivele publicitare	114415	110,00	110,00	118,60	107,82	8,60	94,00	126,17	24,60
23	Taxa pentru parcare	114416	117,70	117,70	118,40	100,59	0,70	115,40	102,60	3,00
24	Taxa pentru unitățile comerciale și/sau de prestări servicii	114418	5300,00	5852,50	6334,50	108,24	482,00	4980,50	127,19	1354,00
25	Taxa pentru cazare	114421	135,00	294,00	358,50	121,94	64,50	163,30	219,53	195,20
26	Taxa de aplicare a simbolicii locale	114423	280,00	110,00	110,00	100,00	0,00	445,30	24,70	-335,30
27	Taxa pentru salubritate	114426					0,00			0,00
28	Taxe și plăți pentru utilizarea mărfurilor și pentru practicarea unor genuri de activitate	1145	1000,00	1150,00	1327,90	115,47	177,90	1593,30	83,34	-265,40
29	Taxa pentru patenta de întreprinzător	114522	1000,00	1150,00	1327,90	115,47	177,90	1593,30	83,34	-265,40
30	Granturi capitale primite de la guvernele altor state	1312	1447,30	30,00	30,00	100,00	0,00			30,00
31	Granturi curente primite de la de la guvernele altor state pentru proiecte finanțate din surse externe pentru bugetul local de nivelul I	131123		30,00	30,00	100,00	0,00			30,00



32	Granturi capitale primite de la de la guvernele altor state pentru proiecte finanțate din surse externe pentru bugetul local de nivelul I	131223	1447,30				0,00			0,00
33	<b>Dividende primite</b>	1412	20,00	1,30	1,30	100,00	0,00	11,30	11,50	-10,00
34	Defalcări de la profitul net al întreprinderilor de stat(municipal)în bugetul local de nivelul I	141233	20,00	1,30	1,30	100,00	0,00	11,30	11,50	-10,00
35	<b>Renta</b>	1415	209,50	2279,00	2227,60	97,74	-51,40	438,40	508,12	1789,20
36	Arenda terenurilor cu altă destinațiedeceț cea agricolă încasată în bugetul local de nivelul I	141533	209,50	2279,00	2227,60	97,74	-51,40	438,40	508,12	1789,20
37	<b>Taxe și plăți administrative</b>	1422	10,00	296,20	294,30	99,36	-1,90	9,30	3164,52	285,00
38	Taxa de înregistrare a asociațiilor obștești și a mijloacelor mass-media	142213			0,10		0,10			0,10
39	Plata pentru certificatele de urbanism și autorizările de construire sau desființare încasată în bugetul local de nivelul I	142215	10,00	10,00	8,10	81,00	-1,90	8,80	92,05	-0,70
40	Încasări de la vânzarea averii și valutei confiscate	142233					0,00	0,50	0,00	-0,50
41	Mijloace încasate în bug.niv.I în legătură cu excluderea terenurilor din circuitul agricol	142249		286,20	286,20	100,00	0,00			286,20
42	<b>Amenzi și sancțiuni</b>	1433	50,00	150,00	129,20	86,13	-20,80	79,40	162,72	49,80
43	Amenzi si sancțiuni convențional încasat	143130	50,00	150,00	129,20	86,13	-20,80	79,40	162,72	49,80
44	<b>Donații</b>	144	0,00	13436,90	9363,40	69,68	-4073,50	125,00	7490,72	9238,40
45	Donații voluntare pentru cheltuieli curente din surse interne pentru susținerea bugetului local de nivelul I	144113		251,80	153,40	60,92	-98,40			153,40
46	Donații voluntare pentru cheltuieli curente din surse interne pentru instituțiile bugetare	144114		3362,70	1520,60	45,22	-1842,10			1520,60
47	Donații voluntare pentru cheltuieli capitale din surse interne pentru instituțiile bugetare	144213		9822,40	7689,40	78,28	-2133,00	50,00	15378,80	7639,40
48	Donații voluntare pentru cheltuieli capitale din surse interne pentru instituțiile bugetare (gr.6)						0,00	75,00	0,00	-75,00
49	<b>Alte venituri</b>	1451	1,20	1,20	0,50	41,67	-0,70	1,00	50,00	-0,50
50	Alte venituri încasate în bugetul local de nivelul I	145142	1,20	1,20	0,50	41,67	-0,70	1,00	50,00	-0,50
51	<b>Total venituri de bază</b>		23593,70	47145,90	45192,10	95,86	-1953,80	22143,50	204,09	23048,60
52	<b>Comercializarea mărfurilor și serviciilor de către instituțiile bugetare</b>	1423	3122,20	2739,30	2870,60	104,79	131,30	2441,10	117,59	429,50
53	Încasări de la prestarea serviciilor cu plată	142310	3042,20	2459,30	2562,00	104,18	102,70	2376,50	107,81	185,50
54	Plata pentru locațiunea bunurilor patrimoniului public	142320	80,00	280,00	308,60	110,21	28,60	64,60	477,71	244,00
55	<b>Total venituri de bază și încasări de la prestari servicii</b>		26715,90	49885,20	48062,70	96,35	-1822,50	24584,60	195,50	23478,10
56	<b>Transferuri primite între bugetul de stat și bugetele locale de nivelul I</b>	1912	36130,90	36560,90	36509,50	99,86	-51,40	34385,30	106,18	2124,20
57	Transferuri curente primite cu destinație specială între bugetul de stat și bugetele locale de nivelul I pentru învățământul preșcolar, primar, secundar general, special și componenta (exstrașcolar)	191211	31091,40	31392,70	31392,70	100,00	0,00	28487,40	110,20	2905,30
58	Transferuri curente primite cu destinație specială între bugetul de stat și bugetele locale de nivelul I pentru învățământul preșcolar, primar, secundar general, special și componenta (exstrașcolar)	191212	46,70	46,80		0,00	-46,80			0,00
59	Alte transferuri curente	191215		46,00	45,30	98,48	-0,70			45,30
60	Transferuri curente primite cu destinație specială între bugetul de stat și bugetele locale de nivelul I pentru infrastructura drumurilor	191216	2939,60	2939,60	2939,60	100,00	0,00	2929,40	100,35	10,20
61	Transferuri curente primite cu destinație generală între bugetul de stat și bugetele locale de nivelul I	191231	2053,20	2053,20	2053,20	100,00	0,00	1742,00	117,86	311,20
62	Transferuri capitale primite cu destinație specială între instituțiile bugetului de stat și instituțiile bugetelor locale de nivelul I	191420		82,60	78,70	95,28	-3,90	1226,50	6,42	-1147,80
62	Vinzarea apartamentelor	415240		105,00	98,00	93,33	-7,00			98,00
63	<b>Total venituri</b>		62846,80	86551,10	84670,20	97,83	-1880,90	58969,90	143,58	25700,30

Specialist

Secretar al Consiliului mun. Orhei  
**COPIA CORESPONDE ORIGINALULUI**  
 Anasztasia TURCAN  
 20  
 semnătură

Secretar al Consiliului municipal Orhei

Ala BURACOVSKI





Anexa nr. 3

la decizia Consiliului municipal Orhei  
nr. 18 din 2019

**Executarea resurselor și cheltuielilor bugetului municipiului Orhei conform clasificăției funcționale și pe programe pentru anul 2018**

mil lei

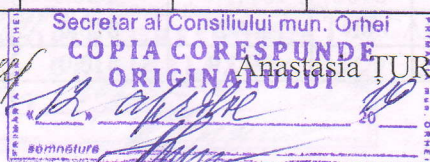
Denumirea	Cod	Executat 31.12.2017	Aprobat pe anul 2018	Precizat pe anul 2018	Executat 31.12.2018	Executat față de planul precizat anual		Executat față de anul 2017
						devieri (+/-)	în %	
<b>Cheltuieli recurente, în total</b>		54458,9	72775,4	94203,6	83935,2	-10268,4	89,1	154,1
inclusiv cheltuieli de personal		20707,5	24504,6	25214,4	18159,1	-7055,3	72,0	87,7
<b>Investiții capitale, în total</b>								
<i>Servicii de stat cu destinație generală</i>	01	5477,6	6198,3	7090,6	6214,4	-876,2	87,6	113,5
<b>Resurse, total</b>		5477,6	6198,3	7090,6	6214,4	-876,2	87,6	113,5
<i>Resurse generale</i>	1	5332,6	6068,3	6761,9	5861,3	-900,6	86,7	109,9
<i>Resurse colectate de autorități/instituții bugetare</i>	2	145,0	130,0	328,7	353,1	24,4	107,4	243,5
<b>Cheltuieli, total</b>		5477,6	6198,3	7090,6	6214,4	-876,2	87,6	113,5
<b>Executivul și serviciile de suport</b>	03	4847,2	5208,7	6337,0	5978,2	-358,8	94,3	123,3
<i>Exercitarea guvernării</i>	0301	4847,2	5208,7	6337,0	5978,2	-358,8	94,3	123,3
<i>Granturi</i>	0301							
<b>Domenii generale de stat</b>	08	0,0	682,5	514,5	0,0	-514,5	0,0	
<i>Gestionarea fondurilor de rezervă și de intervenție</i>	0802		682,5	514,5		-514,5	0,0	
<b>Datoria de stat și a autorităților publice locale</b>	17	630,4	307,1	239,1	236,2	-2,9	98,8	37,5
<i>Datoria internă a autorităților publice locale</i>	1703	630,4	307,1	239,1	236,2	-2,9	98,8	37,5
<b>Ordine publică și securitate națională</b>	03	234,6	360,0	360,0	311,4	-48,6	86,5	132,7
<b>Resurse, total</b>		234,6	360,0	360,0	311,4	-48,6	86,5	132,7
<i>Resurse generale</i>	1	234,6	360,0	360,0	311,4	-48,6	86,5	132,7
<i>Resurse colectate de autorități/instituții bugetare</i>	2							
<b>Cheltuieli, total</b>		234,6	360,0	360,0	311,4	-48,6	86,5	132,7
<b>Protecția civilă și apărarea împotriva incendiilor</b>	37	234,6	360,0	360,0	311,4	-48,6	86,5	132,7
<i>Protecția civilă și apărarea împotriva incendiilor</i>	3702	234,6						
<i>Protecția și salvare pe apă</i>	3703		360,0	360,0	311,4	-48,6	86,5	
<b>Servicii în domeniul economiei</b>	04	2415,6	5100,0	24854,7	22623,4	-2231,3	91,0	936,6
<b>Resurse, total</b>		2415,6	5100,0	24854,7	22623,4	-2231,3	91,0	936,6
<i>Resurse generale</i>	1	2415,6	5100,0	24854,7	22623,4	-2231,3	91,0	936,6
<i>Resurse colectate de autorități/instituții bugetare</i>	2							
<b>Cheltuieli, total</b>		2415,6	5100,0	24854,7	22623,4	-2231,3	91,0	936,6
<b>Servicii generale economice și comerciale</b>	50	-3698,2	-400,0	-314,6	-409,5	-94,9	130,2	11,1
<i>Administrarea patrimoniului de stat</i>	5009	-3087,9	-400,0	-314,6	-409,5	-94,9	130,2	13,3
<i>Rambursarea alocațiilor din anii precedenți</i>	5009	-610,3						
<b>Dezvoltarea transporturilor</b>	64	6113,8	5500,0	25169,3	23032,9	-2136,4	91,5	376,7
<i>Dezvoltarea drumurilor</i>	6402	6113,8	5500,0	25169,3	23032,9	-2136,4	91,5	376,7
<b>Protecția mediului</b>	05	577,9	810,0	510,0	433,7	-76,3	85,0	75,0
<b>Resurse, total</b>		577,9	810,0	510,0	433,7	-76,3	85,0	75,0



<i>Resurse generale</i>	1	577,9	810,0	510,0	433,7	-76,3	85,0	75,0
<i>Resurse colectate de autorități/instituții bugetare</i>	2							
<b>Cheltuieli, total</b>		<b>577,9</b>	<b>810,0</b>	<b>510,0</b>	<b>433,7</b>	<b>-76,3</b>	<b>85,0</b>	<b>75,0</b>
<i>Protecția mediului</i>	70	577,9	810,0	510,0	433,7	-76,3	85,0	75,0
<i>Supravegherea și îngrijirea animalelor fără stăpîn</i>	7010	577,9	810,0	510,0	433,7	-76,3	85,0	75,0
<i>Gospodăria de locuințe și gospodăria serviciilor comunale</i>	06	11785,5	18731,5	20107,7	19112,1	-995,6	95,0	162,2
<b>Resurse, total</b>		<b>11785,5</b>	<b>18731,5</b>	<b>20107,7</b>	<b>19112,1</b>	<b>-995,6</b>	<b>95,0</b>	<b>162,2</b>
<i>Resurse generale</i>	1	11307,5	10868,4	19196,7	18833,0	-363,7	98,1	166,6
<i>Resurse colectate de autorități/instituții bugetare</i>	2	478	7863,1	911,0	279,1	-631,9	30,6	
<b>Cheltuieli, total</b>		<b>11785,5</b>	<b>18731,5</b>	<b>20107,7</b>	<b>19112,1</b>	<b>-995,6</b>	<b>95,0</b>	<b>162,2</b>
<b>Dezvoltarea gospodăriei de locuințe și serviciilor comunale</b>	75	11785,5	18731,5	20107,7	19112,1	-995,6	95,0	162,2
<i>Dezvoltarea gospodăriei de locuințe și serviciilor comunale</i>	7502	8011,5	17031,5	13072,0	12339,3	-732,7	94,4	154,0
<i>Proiectul "O dezvoltare energetică durabilă în orașul Orhei"</i>	7502	478,0				0,0		0,0
<i>Iluminarea stradală</i>	7505	3296,0	1700,0	7035,7	6772,8	-262,9	96,3	205,5
<b>Cultură, sport, tineret, culte și odihnă</b>	08	981,8	1338,3	1338,3	1122,5	-215,8	83,9	114,3
<b>Resurse, total</b>		<b>981,8</b>	<b>1338,3</b>	<b>1338,3</b>	<b>1122,5</b>	<b>-215,8</b>	<b>83,9</b>	<b>114,3</b>
<i>Resurse generale</i>	1	981,8	1338,3	1338,3	1122,5	-215,8	83,9	114,3
<i>Resurse colectate de autorități/instituții bugetare</i>	2							
<b>Cheltuieli, total</b>		<b>981,8</b>	<b>1338,3</b>	<b>1338,3</b>	<b>1122,5</b>	<b>-215,8</b>	<b>83,9</b>	<b>114,3</b>
<b>Cultura, cultele și odihna</b>	85	945,9	1193,3	1193,3	1089,5	-103,8	91,3	115,2
<i>Dezvoltarea culturii</i>	8502	637,7	810,0	810,0	740,6	-69,4	91,4	116,1
<i>Protejarea și punerea în valoare a patrimoniului cultural național.</i>	8503	308,2	383,3	383,3	348,9	-34,4	91,0	113,2
<b>Tineret și sport</b>	86	35,9	145,0	145,0	33,0	-112,0	22,8	91,9
<i>Sport</i>	8602	35,0	70,0	70,0	33,0	-37,0	47,1	94,3
<i>Tineret</i>	8603	0,9	75,0	75,0		-75,0	0,0	
<b>Învățămînt</b>	09	32358,0	39670,6	38955,7	33321,8	-5633,9	85,5	103,0
<b>Resurse, total</b>		<b>32358,0</b>	<b>39670,6</b>	<b>38955,7</b>	<b>33321,8</b>	<b>-5633,9</b>	<b>85,5</b>	<b>103,0</b>
<i>Resurse generale</i>	1	29516,5	31091,4	33099,7	29283,6	-3816,1	88,5	99,2
<i>Resurse colectate de autorități/instituții bugetare</i>	2	2841,5	8579,2	5856,0	4038,2	-1817,8	69,0	142,1
<b>Cheltuieli, total</b>		<b>32358,0</b>	<b>39670,6</b>	<b>38955,7</b>	<b>33321,8</b>	<b>-5633,9</b>	<b>85,5</b>	<b>103,0</b>
<b>Învățămînt</b>	88	32358,0	39670,6	38955,7	33321,8	-5633,9	85,5	103,0
<i>Educație timpurie</i>	8802	26701,7	34224,2	33336,7	28531,3	-4805,4	85,6	106,9
<i>Învățămînt liceal</i>	8806	1226,5		82,6	78,7	-3,9	95,3	
<i>Educația extrașcolară și susținerea elevilor dotați</i>	8814	4429,8	5446,4	5536,4	4711,8	-824,6	85,1	106,4
<b>Protecția socială</b>	10	627,9	566,7	986,6	795,9	-190,7	80,7	126,8
<b>Resurse, total</b>		<b>627,9</b>	<b>566,7</b>	<b>986,6</b>	<b>795,9</b>	<b>-190,7</b>	<b>80,7</b>	<b>126,8</b>
<i>Resurse generale</i>	1	627,9	566,7	986,6	795,9	-190,7	80,7	126,8
<i>Resurse colectate de autorități/instituții bugetare</i>	2							
<b>Cheltuieli, total</b>		<b>627,9</b>	<b>566,7</b>	<b>986,6</b>	<b>795,9</b>	<b>-190,7</b>	<b>80,7</b>	<b>126,8</b>
<b>Protecția socială</b>	90	627,9	566,7	986,6	795,9	-190,7	80,7	126,8
<i>Protecție socială în cazuri excepționale</i>	9012	627,9	520,0	688,0	647,3	-40,7	94,1	103,1
<i>Protecție socială a unor categorii de cetățeni</i>	9019		46,7	298,6	148,6	-150,0	49,8	

Specialist

Secretar al Consiliului municipal Orhei



Ala BURACOVSKI