

Republica Moldova

CONSILIUL  
MUNICIPAL ORHEI

03.10.2018



Республика Молдова

СОВЕТ  
МУНИЦИПИЯ ОРХЕЙ

DECIZIE

8.10

nr. \_\_\_\_\_

mun. Orhei

Cu privire la Raportul privind mersul execuției  
bugetului Primăriei municipiului Orhei  
pe semestrul întâi al anului 2018

În temeiul art.14 al Legii privind administrația publică locală nr. 436-XVI din 28.12.2006, art.29, pct.3 al Legii privind finanțele publice locale nr.397 din 16.10.2003, examinând informația prezentată de dna Marina CRAVCENCO, viceprimar pentru problemele economie, buget și finanțe,

CONSILIUL MUNICIPAL ORHEI DECIDE:

1. Se ia act de Raportul privind mersul execuției bugetului Primăriei municipiului Orhei pe semestrul întâi al anului 2018 conform anexelor nr.1-4 la prezenta decizie.
2. Se recomandă autorității executive a Consiliului municipal Orhei și instituțiilor publice din subordine să întreprindă măsuri eficiente pentru acumularea veniturilor planificate, să asigure utilizarea alocațiilor bugetare cu respectarea limitelor aprobate, utilizarea conform destinației a transferurilor cu destinație specială și contractarea de lucrări, servicii, bunuri materiale conform prevederilor legislației în vigoare.
3. Controlul asupra executării prezentei decizii revine viceprimarului municipiului Orhei pentru problemele economie, buget și finanțe dna Marina CRAVCENCO.

Președintele ședinței

Contrasemnat:  
Secretar al  
Consiliului municipal Orhei



Evgheni PISOV

Ala BURACOVSKI



Anexa nr. 1  
la Decizia Consiliului municipal Orhei  
nr. 8/10 din 03.10.2018

Executarea veniturilor pentru 6 luni ale anului 2018 pe Primăria mun.Orhei

mii lei

	Denumirea veniturilor	Cod Eco	aprobat 2018	precizat 2018	executat 30.06.2018	% executat din plan precizat	devieri în sumă (+;-)	executat 30.06.2017	% executat comparativ cu 2017	Devieri în sumă (+;-) 2018 comparativ cu 2017
	1	2	3	4	5	6=5:4	7=5-4	8	9=5:8	10=5-8
1	<b>Impozitul pe venitul persoanelor fizice</b>	<b>1111</b>	<b>9529,1</b>	<b>16397,0</b>	<b>8455,1</b>	<b>51,6</b>	<b>-7941,9</b>	<b>4207,4</b>	<b>201,0</b>	<b>-4247,7</b>
1.1	Impozitul pe venitul reținut din salariu	111110	9157,2	16025,1	8100,2	50,5	-7924,9	4000,9	202,5	4099,3
1.2	Impozitul pe venitul persoanelor fizice spre plată/achitat	111121	211,9	211,9	328,1	154,8	116,2	165,7	198,0	162,4
1.3	Impozitul pe venitul persoanelor fizice ce desfășoară activitate individuală în domeniul comerțului	111124	150,0	150,0	15,0	10,0	-135,0	35,0		-20,0
1.4	Impozitul pe venit aferent operațiunilor de predare în posesie și/sau folosință a proprietății imobiliare	111130	10,0	10,0	11,8	118,0	1,8	5,8	203,4	6,0
2	<b>Impozitul funciar</b>	<b>1131</b>	<b>48,5</b>	<b>48,5</b>	<b>9,2</b>	<b>19,0</b>	<b>-39,3</b>	<b>35,2</b>	<b>26,1</b>	<b>-20,0</b>
2.1	Impozitul funciar pe terenurile cu destinație agricolă cu excepția gospodăriilor țărănești (de fermier)	113110	5,4	5,4	-0,1	-1,9	-5,5			-0,1
2.2	Impozitul funciar pe terenurile cu destinație agricolă de la gospodăriile țărănești (de fermier)	113120	3,0	3,0	3,0	100,0	0,0	2,6	115,4	0,4
2.3	Impozitul funciar pe terenurile cu altă destinație decât cea agricolă	113130	40,1	40,1	6,3	15,7	-33,8	32,6	19,3	-26,3
3	<b>Impozitul pe bunurile imobiliare</b>	<b>1132</b>	<b>2494,4</b>	<b>2494,4</b>	<b>1850,8</b>	<b>74,2</b>	<b>-643,6</b>	<b>1577,6</b>	<b>117,3</b>	<b>273,2</b>
3.1	Impozitul pe bunurile imobiliare ale persoanelor juridice	113210	232,3	232,3	65,0	28,0	-167,3	108,7	59,8	-43,7
3.2	Impozitul pe bunurile imobiliare achitat de către persoanele juridice și fizice înregistrate în calitate de întreprinzător din valoarea estimată (de piață) a bunurilor imobiliare	113230	1287,1	1287,1	910,2	70,7	-376,9	727,4	125,1	182,8

3.3	Impozitul pe bunurile imobiliare, achitat de către persoanele fizice-cetățeni din valoarea estimată (de piață) a bunurilor	113240	975,0	975,0	875,6	89,8	-99,4	741,5	118,1	134,1
4	<b>Impozite pe proprietate cu caracter ocazional</b>	<b>1133</b>	<b>0,0</b>	<b>0,0</b>	<b>1,5</b>		<b>1,5</b>	<b>0,0</b>		<b>1,5</b>
4.1	Impozit privat încasat în bugetul local de nivelul I	113313			1,5		1,5			1,5
5	<b>Taxe pentru servicii specifice</b>	<b>1144</b>	<b>8783,7</b>	<b>8783,7</b>	<b>4590,5</b>	<b>52,3</b>	<b>-4193,2</b>	<b>3727,0</b>	<b>1380,5</b>	<b>863,5</b>
5.1	Taxa de piață	114411	891,0	891,0	409,4	45,9	-481,6	388,4	105,4	21,0
5.2	Taxa pentru amenajarea teritoriului	114412	1520,0	1520,0	654,3	43,0	-865,7	531,7	123,1	122,6
5.3	Taxa pentru prestarea serviciilor de transport auto de călători pe teritoriul municipiilor, orașelor și satelor (comunelor)	114413	430,0	430,0	178,8	41,6	-251,2	149,4	119,7	29,4
5.4	Taxa de plasare(amplasare)a publicității (reclamei)	114414					0,0	0,2	0,0	-0,2
5.5	Taxa pentru dispozitivele publicitare	114415	110,0	110,0	54,1	49,2	-55,9	45,6	118,6	8,5
5.6	Taxa pentru parcare	114416	117,7	117,7	37,6	31,9	-80,1	49,5	76,0	-11,9
5.7	Taxa pentru unitățile comerciale și/sau de prestări servicii	114418	5300,0	5300,0	3088,8	58,3	-2211,2	2353,3	131,3	735,5
5.8	Taxa pentru cazare	114421	135,0	135,0	127,5	94,4	-7,5	18,6	685,5	108,9
5.9	Taxa de aplicare a simbolicii locale	114423	280,0	280,0	40,0	14,3	-240,0	190,3	21,0	-150,3
5.10	Taxa pentru salubritate	114426								0,0
6	<b>Taxe și plăți pentru utilizarea mărfurilor și pentru practicarea unor genuri de activitate</b>	<b>1145</b>	<b>1000,0</b>	<b>1000,0</b>	<b>704,2</b>	<b>70,4</b>	<b>-295,8</b>	<b>896,4</b>	<b>78,6</b>	<b>-192,2</b>
6.1	Taxa pentru patenta de întreprinzător	114522	1000,0	1000,0	704,2	70,4	-295,8	896,4	78,6	-192,2
7	<b>Granturi capitale primite de la guvernele altor state</b>	<b>1312</b>	<b>1447,3</b>	<b>1477,3</b>						
7.1	Granturi curente primite de la de la guvernele altor state pentru proiecte finanțate din surse externe pentru bugetul local de nivelul I	131123		30,0						
7.2	Granturi capitale primite de la de la guvernele altor state pentru proiecte finanțate din surse externe pentru bugetul local de nivelul I	131223	1447,3	1447,3						
8	<b>Dividende primite</b>	<b>1412</b>	<b>20,0</b>	<b>20,0</b>	<b>1,3</b>	<b>6,5</b>	<b>-18,7</b>	<b>11,3</b>	<b>11,5</b>	<b>-10,0</b>

8.1	Defalcări de la profitul net al întreprinderilor de stat (municipal) în bugetul local de nivelul I	141233	20,0	20,0	1,3	6,5	-18,7	11,3	11,5	-10,0
9	<b>Renta</b>	<b>1415</b>	<b>209,5</b>	<b>2279,0</b>	<b>1171,9</b>	<b>51,4</b>	<b>-1107,1</b>	<b>262,5</b>	<b>446,4</b>	<b>909,4</b>
9.1	Arenda terenurilor cu altă destinație decât cea agricolă încasată în bugetul local de nivelul I	141533	209,5	2279,0	1171,9	51,4	-1107,1	262,5	446,4	909,4
10	<b>Taxe și plăți administrative</b>	<b>1422</b>	<b>10,0</b>	<b>296,2</b>	<b>288,9</b>	<b>97,5</b>	<b>-7,3</b>	<b>4,3</b>	<b>6718,6</b>	<b>284,6</b>
10.1	Plata pentru certificatele de urbanism și autorizările de construire sau desființare încasată în bugetul local de nivelul I	142215	10,0	10,0	2,6	26,0	-7,4	3,8	68,4	-1,2
10.2	Taxa de înregistrare a asociațiilor obștești și a mijloacelor mass-media	142213			0,1					0,1
10.3	Încasări de la vânzarea averii și valutei confiscate	142233						0,5	0,0	-0,5
10.4	Mijloace încasate în bug.niv.I în legătură cu excluderea terenurilor din circuitul agricol	142249		286,2	286,2	100,0	0,0			286,2
11	<b>Amenzi și sancțiuni</b>	<b>143</b>	<b>50,0</b>	<b>50,0</b>	<b>14,1</b>	<b>28,2</b>	<b>-35,9</b>	<b>75,9</b>		<b>-61,8</b>
11.1	Amenzi și sancțiuni convențional încasat	143130	50,0	50,0	14,1	28,2	-35,9	75,9		-61,8
11.2	Amenzi aplicate de subdiviziunile IGP	143242								
12	<b>Donații</b>	<b>144</b>	<b>0,0</b>	<b>3516,1</b>	<b>240,4</b>	<b>6,8</b>		<b>0,0</b>		<b>240,4</b>
12.1	Donații voluntare pentru cheltuieli curente din surse interne pentru susținerea bugetului local de nivelul I	144113		153,4	153,4	100,0				153,4
12.2	Donații voluntare pentru cheltuieli curente din surse interne pentru instituțiile bugetare	144114		3362,7	87,0	2,6				87,0
13	<b>Alte venituri</b>	<b>1451</b>	<b>1,2</b>	<b>1,2</b>	<b>0,2</b>	<b>16,7</b>	<b>-1,0</b>	<b>0,9</b>	<b>-0,3</b>	<b>-0,7</b>
13.1	Alte venituri încasate în bugetul local de nivelul I	145142	1,2	1,2	0,2	16,7	-1,0	0,9	-0,3	-0,7
	<b>Total venituri de bază</b>		<b>23593,7</b>	<b>32847,3</b>	<b>17087,7</b>	<b>52,0</b>	<b>-15759,6</b>	<b>10798,5</b>	<b>158,2</b>	<b>6289,2</b>
14	<b>Comercializarea mărfurilor și serviciilor de către instituțiile bugetare</b>	<b>1423</b>	<b>3122,2</b>	<b>3122,2</b>	<b>1445,0</b>	<b>46,3</b>	<b>-1677,2</b>	<b>1314,8</b>	<b>109,9</b>	<b>130,2</b>
14.1	Încasări de la prestarea serviciilor cu plată	142310	3042,2	3042,2	1321,3	43,4	-1720,9	1308,3	101,0	13,0
14.2	Plata pentru locațiunea bunurilor patrimoniului public	142320	80,0	80,0	123,7	154,6	43,7	6,5		117,2
	<b>Total venituri de bază și încasări de la prest.servic.</b>		<b>26715,9</b>	<b>35969,5</b>	<b>18532,7</b>	<b>51,5</b>	<b>-17436,8</b>	<b>12113,3</b>	<b>153,0</b>	<b>6419,4</b>

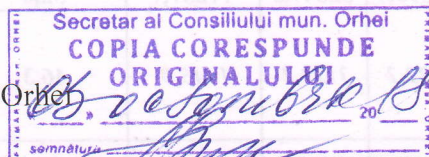
15	Transferuri primite între bugetul de stat și bugetele locale de nivelul I	1912	36130,9	36213,5	19309,8	53,3	-16903,7	13871,3	139,2	5359,8
15.1	Transferuri curente primite cu destinație specială între bugetul de stat și bugetele locale de nivelul I pentru învățământul preșcolar, primar, secundar general, special și componenta (extrascolar)	191211	31091,4	31091,4	15059,6	48,4	-16031,8	12826,1	117,4	2233,5
15.2	Transferuri curente primite cu destinație specială între bugetul de stat și bugetele locale de nivelul I pentru învățământul preșcolar, primar, secundar general, special și componenta (extrascolar)	191212	46,7	46,7						
15.3	Transferuri curente primite cu destinație specială între bugetul de stat și bugetele locale de nivelul I pentru infrastructura drumurilor	191216	2939,6	2939,6	2939,6	100,0	0,0			2939,6
15.4	Transferuri curente primite cu destinație generală între bugetul de stat și bugetele locale de nivelul I	191231	2053,2	2053,2	1231,9	60,0	-821,3	1045,2	117,9	186,7
15.5	Transferuri capitale primite cu destinație specială între instituțiile bugetului de stat și instituțiile bugetelor locale de nivelul I	191420		82,6	78,7	95,3	-3,9			
<b>Total venituri</b>			<b>62846,8</b>	<b>75699,1</b>	<b>38082,9</b>	<b>50,3</b>	<b>-37616,2</b>	<b>25984,6</b>	<b>146,6</b>	<b>12098,3</b>

Contabil șef

*Anastasia Turcan*

Anastasia Turcan

Secretar al Consiliului municipal Orhei



Ala BURACOVSKI



Anexa nr. 2

în decizia Consiliului municipal Orhei  
8.10 din 03.10. 2018

Executarea resurselor și cheltuielilor bugetului municipal conform clasificției funcționale și pe programe la 30.06.2018

mil lei

Denumirea	Cod	Executat 30.06.2017	Aprobat pe anul 2018	Precizat pe anul 2018	Executat 30.06.2018	Executat față de planul precizat		Executat față de anul 2017
						devieri (+/-)	în %	
Cheltuieli recurente, în total		22527,2	72775,4	91706,1	37664,7	-54041,4	41,1	167,2
inclusiv cheltuieli de personal		9742,5	24504,6	25092,8	11180,6	-13912,2	44,6	114,8
Investiții capitale, în total								
<i>Servicii de stat cu destinație generală</i>	01	2546,6	6198,3	7272,6	3005,3	-4267,3	41,3	118,0
Resurse, total		2546,6	6198,3	7272,6	3005,3	-4267,3	41,3	118,0
Resurse generale	1	2408,0	6068,3	7142,6	2827,2	-4315,4	39,6	117,4
Resurse colectate de autorități/instituții bugetare	2	138,6	130,0	130,0	178,1	48,1	137,0	128,5
Cheltuieli, total		2546,6	6198,3	7272,6	3005,3	-4267,3	41,3	118,0
Executivul și serviciile de suport	03	2143,5	5208,7	6291,0	2866,5	-3424,5	45,6	133,7
Exercitarea guvernării	0301	2143,5	5208,7	6291,0	2866,5	-3424,5	45,6	133,7
Granturi	0301							
Domenii generale de stat	08	0,0	682,5	674,5	0,0	-674,5	0,0	
Gestionarea fondurilor de rezervă și de intervenție	0802		682,5	674,5		-674,5	0,0	
Datoria de stat și a autorităților publice locale	17	403,1	307,1	307,1	138,8	-168,3	45,2	34,4
Datoria internă a autorităților publice locale	1703	403,1	307,1	307,1	138,8	-168,3	45,2	34,4
Ordine publică și securitate națională	03	102,6	360,0	360,0	156,1	-203,9	43,4	152,1
Resurse, total		102,6	360,0	360,0	156,1	-203,9	43,4	152,1
Resurse generale	1	102,6	360,0	360,0	156,1	-203,9	43,4	152,1
Resurse colectate de autorități/instituții bugetare	2							
Cheltuieli, total		102,6	360,0	360,0	156,1	-203,9	43,4	152,1
Protecția civilă și apărarea împotriva incendiilor	37	102,6	360,0	360,0	156,1	-203,9	43,4	152,1
Protecția civilă și apărarea împotriva incendiilor	3702	102,6						
Protecția și salvare pe apă	3703		360,0	360,0	156,1	-203,9	43,4	
Servicii în domeniul economiei	04	469,9	5100,0	11896,2	8113,0	-3783,2	68,2	1726,5
Resurse, total		469,9	5100,0	11896,2	8113,0	-3783,2	68,2	1726,5
Resurse generale	1	469,9	5100,0	11896,2	8113,0	-3783,2	68,2	1726,5
Resurse colectate de autorități/instituții bugetare	2							
Cheltuieli, total		469,9	5100,0	11896,2	8113,0	-3783,2	68,2	1726,5
Servicii generale economice și comerciale	50	-113,7	-400,0	-397,6	-476,6	-79,0	119,9	419,2
Administrarea patrimoniului de stat	5009	-113,7	-400,0	-397,6	-476,6	-79,0	119,9	419,2
Dezvoltarea transporturilor	64	583,6	5500,0	12293,8	8589,6	-3704,2	69,9	1471,8
Dezvoltarea drumurilor	6402	583,6	5500,0	12293,8	8589,6	-3704,2	69,9	1471,8
Protecția mediului	05	72,8	810,0	810,0	250,8	-559,2	31,0	344,5
Resurse, total		72,8	810,0	810,0	250,8	-559,2	31,0	344,5
Resurse generale	1	72,8	810,0	810,0	250,8	-559,2	31,0	344,5
Resurse colectate de autorități/instituții bugetare	2							
Cheltuieli, total		72,8	810,0	810,0	250,8	-559,2	31,0	344,5

<i>Protecția mediului</i>	70	72,8	810,0	810,0	250,8	-559,2	31,0	344,5
<i>Supravegherea și îngrijirea animalelor fără stăpîn</i>	7010	72,8	810,0	810,0	250,8	-559,2	31,0	344,5
<b>Gospodăria de locuințe și gospodăria serviciilor comunale</b>	<b>06</b>	<b>5061,7</b>	<b>18731,5</b>	<b>17417,2</b>	<b>10188,5</b>	<b>-7228,7</b>	<b>58,5</b>	<b>201,3</b>
<b>Resurse, total</b>		<b>5061,7</b>	<b>18731,5</b>	<b>17417,2</b>	<b>10188,5</b>	<b>-7228,7</b>	<b>58,5</b>	<b>201,3</b>
<i>Resurse generale</i>	1	4820,2	10868,4	16506,2	9909,4	-6596,8	60,0	205,6
<i>Resurse colectate de autorități/instituții bugetare</i>	2	241,5	7863,1	911,0	279,1	-631,9	30,6	
<b>Cheltuieli, total</b>		<b>5061,7</b>	<b>18731,5</b>	<b>17417,2</b>	<b>10188,5</b>	<b>-7228,7</b>	<b>58,5</b>	<b>201,3</b>
<b>Dezvoltarea gospodăriei de locuințe și serviciilor comunale</b>	<b>75</b>	<b>5061,7</b>	<b>18731,5</b>	<b>17417,2</b>	<b>10188,5</b>	<b>-7228,7</b>	<b>58,5</b>	<b>201,3</b>
<i>Dezvoltarea gospodăriei de locuințe și serviciilor comunale</i>	7502	4140,4	17031,5	11081,5	4601,5	-6480,0	41,5	111,1
<i>Proiectul "O dezvoltare energetică durabilă în orașul Orhei"</i>	7502	32,9				0,0		0,0
<i>Iluminarea stradală</i>	7505	888,4	1700,0	6335,7	5587,0	-748,7	88,2	628,9
<b>Cultură, sport, tineret, culte și odihnă</b>	<b>08</b>	<b>373,0</b>	<b>1338,3</b>	<b>1338,3</b>	<b>271,1</b>	<b>-1067,2</b>	<b>20,3</b>	<b>72,7</b>
<b>Resurse, total</b>		<b>373,0</b>	<b>1338,3</b>	<b>1338,3</b>	<b>271,1</b>	<b>-1067,2</b>	<b>20,3</b>	<b>72,7</b>
<i>Resurse generale</i>	1	373,0	1338,3	1338,3	271,1	-1067,2	20,3	72,7
<i>Resurse colectate de autorități/instituții bugetare</i>	2							
<b>Cheltuieli, total</b>		<b>373,0</b>	<b>1338,3</b>	<b>1338,3</b>	<b>271,1</b>	<b>-1067,2</b>	<b>20,3</b>	<b>72,7</b>
<b>Cultura, cultele și odihna</b>	<b>85</b>	<b>359,1</b>	<b>1193,3</b>	<b>1193,3</b>	<b>264,8</b>	<b>-928,5</b>	<b>22,2</b>	<b>73,7</b>
<i>Dezvoltarea culturii</i>	8502	212,8	810,0	810,0	93,8	-716,2	11,6	44,1
<i>Protejarea și punerea în valoare a patrimoniului cultural național.</i>	8503	146,3	383,3	383,3	171,0	-212,3	44,6	116,9
<b>Tineret și sport</b>	<b>86</b>	<b>13,9</b>	<b>145,0</b>	<b>145,0</b>	<b>6,3</b>	<b>-138,7</b>	<b>4,3</b>	<b>45,3</b>
<i>Sport</i>	8602	13,9	70,0	70,0	6,3	-63,7	9,0	45,3
<i>Moto-Sport (proiect)</i>	8602							
<i>Tineret</i>	8603		75,0	75,0		-75,0	0,0	
<b>Învățămînt</b>	<b>09</b>	<b>13608,5</b>	<b>39670,6</b>	<b>51883,7</b>	<b>15322,3</b>	<b>-36561,4</b>	<b>29,5</b>	<b>112,6</b>
<b>Resurse, total</b>		<b>13608,5</b>	<b>39670,6</b>	<b>51883,7</b>	<b>15322,3</b>	<b>-36561,4</b>	<b>29,5</b>	<b>112,6</b>
<i>Resurse generale</i>	1	11670,2	31091,4	32798,4	15156,6	-17641,8	46,2	129,9
<i>Resurse colectate de autorități/instituții bugetare</i>	2	1923,9	8579,2	19085,3	165,7	-18919,6	0,9	8,6
<b>Cheltuieli, total</b>		<b>13608,5</b>	<b>39670,6</b>	<b>51883,7</b>	<b>15322,3</b>	<b>-36561,4</b>	<b>29,5</b>	<b>112,6</b>
<b>Învățămînt</b>	<b>88</b>	<b>13608,5</b>	<b>39670,6</b>	<b>51883,7</b>	<b>15322,3</b>	<b>-36561,4</b>	<b>29,5</b>	<b>112,6</b>
<i>Educație timpurie</i>	8802	11064,7	34224,2	46264,7	12450,9	-33813,8	26,9	112,5
<i>Învățămînt liceal</i>	8806			82,6	78,7	-3,9	95,3	
<i>Educația extrașcolară și susținerea elevilor dotați</i>	8814	2543,8	5446,4	5536,4	2792,7	-2743,7	50,4	109,8
<b>Protecția socială</b>	<b>10</b>	<b>292,1</b>	<b>566,7</b>	<b>728,1</b>	<b>357,6</b>	<b>-370,5</b>	<b>49,1</b>	<b>122,4</b>
<b>Resurse, total</b>		<b>292,1</b>	<b>566,7</b>	<b>728,1</b>	<b>357,6</b>	<b>-370,5</b>	<b>49,1</b>	<b>122,4</b>
<i>Resurse generale</i>	1	292,1	566,7	728,1	357,6	-370,5	49,1	122,4
<i>Resurse colectate de autorități/instituții bugetare</i>	2							
<b>Cheltuieli, total</b>		<b>292,1</b>	<b>566,7</b>	<b>728,1</b>	<b>357,6</b>	<b>-370,5</b>	<b>49,1</b>	<b>122,4</b>
<b>Protecția socială</b>	<b>90</b>	<b>292,1</b>	<b>566,7</b>	<b>728,1</b>	<b>357,6</b>	<b>-370,5</b>	<b>49,1</b>	<b>122,4</b>
<i>Protecție socială în cazuri excepționale</i>	9012	292,1	520,0	528,0	263,3	-264,7	49,9	90,1
<i>Protecție socială a unor categorii de cetățeni</i>	9019		46,7	200,1	94,3	-105,8	47,1	

Contabil șef

*[Signature]*

Anastasia Turcan  
 Secretar al Consiliului mun. Orhei  
**COPIA CORESPUNDE ORIGINALULUI**  
*[Signature]*

Secretar al Consiliului municipal Orhei

Ala BURACOVSKI

## SINTEZA

executarii planului la resurse colectate de instituțiile bugetare  
la 30.06.2018 Primăria mun. Orhei

mii lei


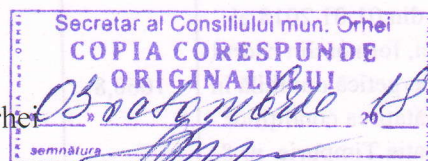
Nr. d/o	Denumirea institutiei	Executat 30.06.2017	Aprobat 2018	Precizat 2018	Executat 30.06.2018	Executat față de planul precizat anual		Executat față de anul 2017
						devieri (+/-)	în %	
1	2		3	4	5	6	7	
	<b>Total - primaria</b>	<b>1314,7</b>	<b>3122,2</b>	<b>3122,2</b>	<b>1444,9</b>	<b>-1677,3</b>	<b>46,3</b>	<b>109,9</b>
	<b>Aparatul primarului total</b>	<b>138,7</b>	<b>130,0</b>	<b>130,0</b>	<b>178,2</b>	<b>48,2</b>	<b>137,1</b>	<b>128,5</b>
I	inclusiv: servicii 142310	132,2	50,0	50,0	54,5	4,5	109,0	41,2
	arenda 142320	6,5	80,0	80,0	123,7	43,7	154,6	1903,1
II	<b>Învățământ- total</b>	<b>1176,0</b>	<b>2992,2</b>	<b>2992,2</b>	<b>1266,7</b>	<b>-1725,5</b>	<b>42,3</b>	<b>107,7</b>
	<b>Învățământ preșcolar</b>	<b>747,7</b>	<b>2292,7</b>	<b>2292,7</b>	<b>854,2</b>	<b>-1438,5</b>	<b>37,3</b>	<b>114,2</b>
	Grădinița de copii nr. 1	53,9	152,9	152,9	21,9	-131,0	14,3	40,6
	Grădinița de copii nr. 2	102,3	343,7	343,7	127,3	-216,4	37,0	124,4
	Grădinița de copii nr. 4	174,4	549,0	549,0	213,1	-335,9	38,8	122,2
	Grădinița de copii nr. 5	69,5	177,2	177,2	70,2	-107,0	39,6	101,0
	Grădinița de copii nr. 6	56,2	177,5	177,5	66,1	-111,4	37,2	117,6
	Grădinița de copii nr. 8	149,6	447,6	447,6	172,1	-275,5	38,4	115,0
	Grădinița de copii nr. 12	141,8	444,8	444,8	183,5	-261,3	41,3	129,4
	<b>Învățământ extrașcolar</b>	<b>428,3</b>	<b>699,5</b>	<b>699,5</b>	<b>412,5</b>	<b>-287,0</b>	<b>59,0</b>	<b>96,3</b>
	Școala de arte plastice	98,5	154,9	154,9	95,6	-59,3	61,7	97,1
	Școala de muzică	329,8	544,6	544,6	316,9	-227,7	58,2	96,1

Contabil șef

Anastasia Țurcan

Secretar al Consiliului municipal Orhei

Ala BURACOVSKI







Anexa nr. 4

La Decizia Consiliului municipal Orhei  
din 03.10.2018

**Executarea deciziilor Consiliului municipal Orhei**

**Cu privire la alocarea mijloacelor financiare din sold disponibil  
al Primăriei mun.Orhei în suma de 8974,1 mii lei la situația 01.07.2018**

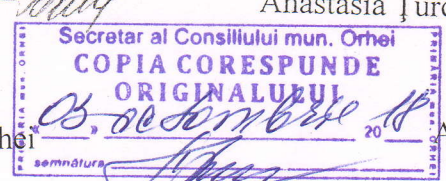
mii lei

Denumirea indicatorului	alocat	executat	%	Nota-motivul neexecutării
584,6 mii lei din soldul disponibil format din TDS pentru : Lucrări de reparații interioare și exterioare a rețelei de canalizare la Grădinița de copii nr. 12	584,6		0,0	Decizia 1.15/ 02.03.2018
50.0 mii lei, pentru instalarea echipamentului de joacă pentru copii în sectorul Bucuria al municipiului,	50,0		0,0	Decizia 1.3.1/ 02.03.2018
montare sistem alarmă, servicii de pază la clădirea din str. V. Mahu, 156 - 37,3 mii lei acoperirea cheltuielilor conform contractelor de prestări servicii civile - 455,9 mii lei	493,2	125,2	25,4	Decizia 1.3.2/ 02.03.2018
2660.0 mii lei pentru lucrări de reparație a străzilor din municipiul Orhei	2660,0	2660,0	100,0	Decizia 2.4.1/ 06.04.2018
2,4 mii lei restituite sub formă de acont pentru participarea la licitație din 16.09.2014	2,4		0,0	Decizia 2.4.2/ 06.04.2018
Transferuri curente primite cu destinație specială între bugetul de stat și bugetele locale de nivelul I pentru învățământul preșcolar, primar, secundar general, special și complementar (extrașcolar) al bugetului orășenesc la situația din 01.01.2018	366,4		0,0	Decizia 5.3.1/ 22.06.2018
Soldul disponibil la situația din 01.01.2018 al bugetului municipiului Orhei, format din "Resurse colectate"	756,0		0,0	Decizia 5.3.2/ 22.06.2018
Din soldul de mijloace bănești constituit în urma executării bugetului pentru anul 2017, pentru restituirea sumei achitate pentru lotul de teren cu cod cadastral 6401410772	83,0		0,0	Decizia 5.3.3/ 22.06.2018
Din soldul de mijloace bănești constituit în urma executării bugetului pentru anul 2017, pentru restituirea sumei achitate pentru garanția de ofertă în valoare de 2 % din suma licitației nr. 17/01246 din 19.05.2017.	1,3		0,0	Decizia 5.3.4/ 22.06.2018
Soldul disponibil la situația din 01.01.2018 al bugetului municipiului Orhei, format din cadrul proiectului "O dezvoltare energetică durabilă în orașul Orhei", pentru îmbunătățirea condițiilor la Instituția Publică de Educație Timpurie nr.8.	1060,8		0,0	Decizia 5.3.5/ 22.06.2018
<b>Total</b>	<b>6057,7</b>	<b>2785,2</b>	<b>46,0</b>	

Contabilul șef

*Anastasia Turcan*

Anastasia Turcan



Secretar al Consiliului municipal Orhei

Ala BURACOVSKI